
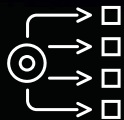


FUNKCJONALNE ZAWORY PODŁĄCZENIOWE



KOMPLETNE
ROZWIĄZANIA
MONTAŻOWE



WSZECHSTRONNE
ZASTOSOWANIE



SZEROKI WYBÓR
MODELI

ZAWORY
KULOWE
1. WYBÓR
PROFESJONALISTY

SPIN & ORION

Kompletne systemy podłączeniowe
do kotłów c.o.

ZAWORY KULOWE

SPIN

z obrotową nakrętką

Idealne rozwiązanie dla kotłów wiszących i innych połączeń uszczelnianych uszczelką płaską. Zawory wyposażone w obrotową nakrętkę skracają czas montażu do minimum poprzez wyeliminowanie konieczności wykorzystania osobno zaworu i śrubunku.



Wszystkie zawory posiadają ATEST PZH dopuszczający je do stosowania w instalacjach wody pitnej.

Zastosowanie:

- w instalacjach wodociągowych wody zimnej i ciepłej
- w instalacjach ogrzewania wodnego



MAX CIŚNIENIE



MAX TEMP.



GLIKOL



BEZ NIKLU



AŻ DO 25 LAT
GWARANCJI

Zawory proste SPIN


Rozwiązanie dedykowane do podłączenia kotłów, jak i wszelkiej armatury, gdzie stosowane są połączenia uszczelniane uszczelką płaską, np. w przypadku wodomierzy, ciepłomierzy, zasobników CWU.

NOWOC



▶ Teraz zawory SPIN dostępne również w wersji kątovej.

Filtr siatkowy - ochrona przed zanieczyszczeniami



Korek - szybkie usunięcie czynnika

Zawory kątovej SPIN

Uniwersalne rozwiązanie dedykowane do podłączenia kotłów jedno i dwufunkcyjnych w przypadku ograniczonej przestrzeni montażowej pod kotłem.

Dostępna wersja z filtrem i korkiem spustowym zabezpiecza elementy kotła przed zanieczyszczeniami i pozwala na opróżnienie kotła z czynnika bez konieczności opróżniania całej instalacji.

Zawory SPIN z zaworem spustowym

Rozwiązanie dedykowane do podłączeń kotłów wiszących w przypadku, kiedy preferowane jest wyjście spod kotła „na wprost”.

Wbudowany zawór spustowy pozwala na szybkie opróżnienie kotła bez wypuszczania czynnika z całej instalacji



ZAWORY KULOWE DO GAZU

ORION

z obrotową nakrętką


▶ Zawory SPIN w zestawieniu z zaworami ORION stanowią praktyczne rozwiązanie do wykonania podłączenia kotła gazowego i innych urządzeń gazowych.



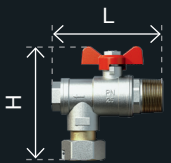
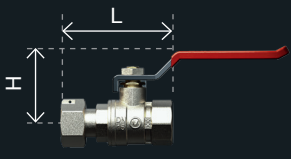
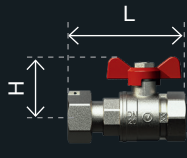
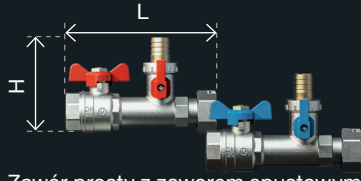
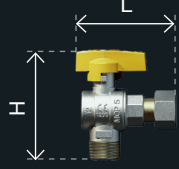


MAKS. CIŚNIENIE
ROBOCZE: 5 BAR



KLASA TEMP.
OD -20°C DO +60°C



▶ ZASTOSOWANIE ZAWORÓW SPIN & ORION

| Wszystkie zawory z uszczelką w zestawie | | Rozmiar | Wymiary L / H (mm) | Kod | Kotły 2-funkc. | Kotły 1-funkc. | Kotły elektryczne | Wodomierze | Ciepłomierze | Zasobniki CWU | Kucharki gazowe |
|--|----------------------|-----------|------------------------|-----|----------------|----------------|-------------------|------------|--------------|---------------|-----------------|
|  | G1/2 | 76 / 86,5 | 1472780 | • | • | • | • | • | • | | |
| | G3/4 | 89 / 91 | 1473780 | • | • | • | • | • | • | | |
| Zawór kątowy z filtrem | | | | | | | | | | | |
|  | G1/2 | 49,5 / 66 | 1472930 | • | • | • | • | • | • | | |
| | G3/4 | 68 / 73 | 1473930 | • | • | • | • | • | • | | |
| Zawór kątowy bez filtra | | | | | | | | | | | |
|  | G1/2-G1/2 | 65,5 / 42 | 1472900 | • | • | • | • | • | • | | |
| | G1/2-G3/4 | 71 / 42 | 1472940 | • | • | • | • | • | • | | |
| | G3/4-G3/4 | 78,5 / 46 | 1473900 | • | • | • | • | • | • | | |
| | G3/4-G1 | 79,5 / 46 | 1473940 | • | • | • | • | • | • | | |
| Zawór prosty z dźwignią stalową | | | | | | | | | | | |
|  | G1/2-G1/2 | 65,5 / 37 | 1472920 | • | • | • | • | • | • | | |
| | G1/2-G3/4 | 71 / 37 | 1472960 | • | • | • | • | • | • | | |
| | G3/4-G3/4 | 78,5 / 40 | 1473920 | • | • | • | • | • | • | | |
| | G3/4-G1 | 79,5 / 40 | 1473960 | • | • | • | • | • | • | | |
| Zawór prosty z motylkiem aluminiowym | | | | | | | | | | | |
|  | G3/4 | 124 / 61 | 1473980 (czerwony) | • | • | • | | | | | |
| | G3/4 | 124 / 61 | 1473990 (niebieski) | • | • | • | | | | | |
| Zawór prosty z zaworem spustowym | | | | | | | | | | | |
|  | G1/2 | 66,5 / 78 | 3402080 | • | • | | | | | • | • |
| | G3/4 | 74 / 89 | 3403080 | • | • | | | | | • | • |
| Zawór gazowy kątowy | | | | | | | | | | | |
|  | G1/2 | 123 / 43 | 3402100 | • | • | | | | | • | • |
| | G3/4 | 123 / 48 | 3403100 | • | • | | | | | • | • |
| Zawór gazowy prosty | | | | | | | | | | | |
|  | G3/4 G3/4 | - | 4921120 | • | • | • | | | | | |
| SPIN SET Zestaw podłączeniowy pod kocioł C.O. | | | | | | | | | | | |
|  | G1/2 G3/4 G3/4 | - | 4921100 | • | • | | | | | | |
| SPIN SET Zestaw podłączeniowy pod kocioł C.O. z zaworem gazowym | | | | | | | | | | | |

MAŁY WYMIAR!