



Baterie CADIA

Elegancja w duchu modern retro

Baterie CADIA

Elegancja w duchu modern retro

Wypełnij swoje pomieszczenia urokiem baterii czerpiących ze **stylu modern retro**. Baterie z tej serii pragną nieustannie zadziwiać swoimi wysublimowanymi liniami i zaokrągleniami. Wynikiem połączenia klasy i wdzięku z niezawodnymi technologiami jest CADIA, obok której nie można przejść obojętnie. To dowód na to, że światy **ekologii, elegancji i estetyki** mogą ze sobą koegzystować w wyjątkowej formie w Twojej łazience!



Zaprojektowany z myślą o ochronie środowiska perlator z Systemem SAVE MONEY, z klasą przepływu wody Z zapewnia zużycie wody w bateriach umywalkowych na poziomie poniżej 9 litrów/min. Dzięki temu rozwiązaniu zmniejszasz zużycie wody i oszczędzasz swoje pieniądze.



Innowacyjny System EASY FIX sprawi, że montaż baterii stanie się jeszcze łatwiejszym zadaniem.

Ponadto baterie zostały wyposażone w:



Mieszacz ceramiczny



Napowietrzający regulator strumienia



Automatyczny korek Click-Clack w zestawie z baterią umywalkową 2412300

Wyjątkowy charakter zakorzeniony w historii

W ramach serii baterii CADIA oferujemy dwie baterie umywalkowe w dwóch wysokościach, baterię wannową, oraz baterię natryskową. Wszystkie pozycje dostępne są w wersji wykończenia Chrome.

Bateria umywalkowa Chrome 2412310



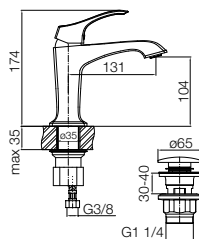
Bateria umywalkowa Chrome 2412300

Gwarancja niezawodności



Ceramiczne głowice mieszające wysokiej jakości zapewniają jednoczesną, płynną regulację strumienia oraz temperatury wody. Wykorzystanie tego typu głowicy w odlewie korpusu objętym 25-letnią gwarancją powoduje, że produkt charakteryzuje się wyjątkowo wysoką szczelnością całego systemu i jego bezawaryjnością.

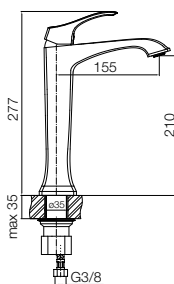
Chrome



Bateria umywalkowa, jednouchwytywa

Typ	stojąca
Montaż	nablatowy, naumywalkowy
Rodzaj wylewki	stała
Rodzaj korka	Click Clack
Materiał główny	mosiądz
Dodatkowe wyposażenie	wężyk zasilający 45 cm w zestawie
Wykończenie	Chrome

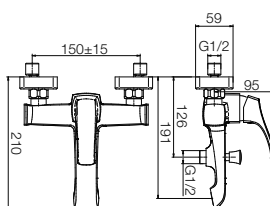
KOD: Chrome **2412300**



Bateria umywalkowa, jednouchwytywa

Typ	stojąca, wysoka
Montaż	nablatowy, naumywalkowy
Rodzaj wylewki	stała
Materiał główny	mosiądz
Dodatkowe wyposażenie	wężyk zasilający 45 cm w zestawie
Wykończenie	Chrome

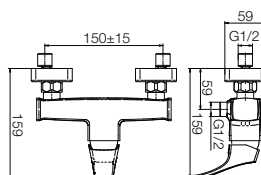
KOD: Chrome **2412310**



Bateria wannowa, jednouchwytywa

Typ	naścienna
Montaż	naścienny
Rodzaj wylewki	stała
Materiał główny	mosiądz
Wyposażenie prysznic / wanny	blokada przełącznika, bez słuchawki prysznicowej i węża
Wykończenie	Chrome

KOD: Chrome **2412320**



Bateria natryskowa, jednouchwytywa

Typ	naścienna
Montaż	naścienny
Materiał główny	mosiądz
Wyposażenie prysznic / wanny	bez słuchawki prysznicowej i węża
Wykończenie	Chrome

KOD: Chrome **2412330**



Bateria wannowa
Chrome
2412320



W ogólnopolskim plebiscycie popularności produktów i usług wśród konsumentów spółka Valvex S.A. została uhonorowana Złotym Laurem Klienta 2021 w kategorii: **Ekologiczne strategie** w biznesie i przemyśle.

Dziękujemy za zaufanie i docenienie - Wasze głosy to największe wyróżnienie!